



"CELANO" S/L 345

Typenplan



05
Eckteil
Rundecke
99x99x85



07
Hocker
50x60x42



10
Sessel
2 ST
108x85x85



11
Element
ohne ST
56x85x85



14
Element
ohne ST
76x85x85



18
Element
1 ST links
82x85x85



19
Element
1 ST rechts
82x85x85



20
Sofa 2-sitzig
2 ST
163x85x85



28
Sofa 2-sitzig
1 ST links
137x85x85



29
Sofa 2-sitzig
1 ST rechts
137x85x85



96
Element
1 ST links
112x85x85



97
Element
1 ST rechts
112x85x85



21
Sofa 2-sitzig
ohne ST
111x85x85



25
Sofa 2,5-sitzig
2 ST
183x85x85



54
Sofa 2,5-sitzig
1 ST links
157x85x85



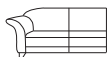
55
Sofa 2,5-sitzig
1 ST rechts
157x85x85



45
Sessel "Oversize"
2 ST
128x85x85



33
Sofa 3-sitzig
2 ST
203x85x85



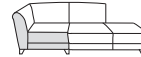
38
Sofa 3-sitzig
1 ST links
177x85x85



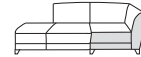
39
Sofa 3-sitzig
1 ST rechts
177x85x85



35
Sofa 3,5-sitzig
2 ST
223x85x85



41
Sofa 2-sitzig
Abschlussho. re
215x87x85



42
Sofa 2-sitzig
Abschlussho. li
215x87x85



68
Recamiere
1 ST links
208x85x85



69
Recamiere
1 ST rechts
208x85x85



84
Element
Abschlussho. li
130x85x85



85
Element
Abschlussho. re.
130x85x85



71
Sofa 3-sitzig - 2 ST
mit Sitzauszug
193x85x85



78
Sofa 3-sitzig - 1 ST li.
mit Sitzauszug
167x85x85



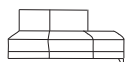
79
Sofa 3-sitzig - 1 ST re.
mit Sitzauszug
167x85x85



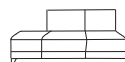
52
Longchair
1 ST links
87x147x85



53
Longchair
1 ST rechts
87x147x85



23
Sofa 2-sitzig
Abschlussteil re.
182x85x85



24
Sofa 2-sitzig
Abschlussteil li.
182x85x85



98
Sofa 2-sitzig-Abschluss. li
Sitz über tief
215x102x85



99
Sofa 2-sitzig-Abschluss.
re. Sitz über tief
215x102x85

Liegefläche bei
ausgerolltem
Sitz in Verbindung
mit Anzeigteil (z.B.
Typ 41)
200 x 80 cm



"CELANO" S/L 345

Typenplan



T25
Sofa 2,5-sitzig
2 ST
183x102x85



T33
Sofa 3-sitzig
2 ST
203x102x85



T96
Element
1 ST links
112x102x85



T97
Element
1 ST rechts
112x102x85



70
Hockerbank
132x74x42



17
Hockerbank
aufklappbar
132x74x42



44
Tischauflage lose
für Hockerbank
50x75x10



KS5
Kissensatz
1xK26
2xK24



K03
Inlettkissen mit
RV
65x65



K24
Sofakissen mit
Inlett + RV
38x38



K26
Rückenkissen mit
Inlett + RV "soft"
52x52



60
Hochlehnsessel
83x86x97



77
Hocker für
Hochlehnsessel
52x62x42



K04
Nackenkissen lose
für Hochlehnsessel
40x25



KS7
Kissensatz
4xK03
3xK26



Produktbeschreibung:

Für die schönsten Stunden des Tages

Vergessen Sie Zeit und Raum und lassen Sie sich verwöhnen. Sanfte Rundungen und weiche Linien symbolisieren Behaglichkeit in Vollendung. Ein Modell, das Romantik ausstrahlt und an dem Sie dank hochwertiger Materialien und handwerklicher Verarbeitung lange Zeit viel Freude haben werden.

Sofaaufbau

- 1 | Gestell: Buchenholz mit Holzwerkstoff
- 2 | Sitzunterfederung: Qualitätsfederkern auf Nosagunterfederung
- 3 | Sitzpolsteraufbau: Polyetherschaum mit Vlies umhüllt
- 4 | Rücken: Gummigurtunterfederung, Polyetherschaum mit Vlies umhüllt
- 5 | Fußausführung: F 912 (100mm)

Produktspezifische Informationen:

- Streifen-, Karo- und sonst. Rapportstoffe sind ohne Aufpreis nur im Sitz, Rücken und den ST-Auflagen möglich!
- Standardmäßige Zweifarbigkeit: - Stoff 1= Sitz, Rücken und ST-Auflagen
- Stoff 2= gesamter Korpus (nur UNI-Stoffe möglich)
- Alle anderen, abweichenden Ausführungen sind Sonderausführungen und erfordern einen Mehrpreis!
- Ausnahme: Der Hochlehnsessel Typ -60 und der passende Hocker Typ -77 werden standardmäßig mit einem Stoff bezogen!
Streifen-, Karo- und Rapportstoffe sind möglich!
- Lose Kissen sind nicht im Preis enthalten und müssen separat bestellt werden.
- Der Kissensatz KS 7 kann mit 2 Stoffen bezogen werden. Stoff 1= 4x K03 und Stoff 2= 3x K26.
- optionale Funktion gegen Mehrpreis:
 1. Seitenteil klappbar links/rechts = AP08/AP09
 2. beide ST klappbar = AP89

Wir weisen Sie darauf hin, dass bei abgeklapptem Seitenteil eine max. Belastung von 30 kg gewährleistet ist. Zur Benutzung oder als Verlängerung der Sitzfläche ist dieser Funktionsbeschlag nicht geeignet.

Achtung:

Die Füße sind in 4 Höhen möglich. 100 mm = Sitzhöhe (SH) 42 cm -
120 mm = SH 44 cm -
130 mm = SH 45 cm -
140 mm = SH 46 cm

Bitte unbedingt bei Ihrer Bestellung angeben!!

Lieferbare Fußformen



Standard-Fuß F912

Höhe 85 cm
Tiefe 85 cm
Extratiefe 102 cm

Alle angegebenen Maße sind ca.-Maße in cm.